



CONGRESO

ESTADO DE MÉXICO



INESLE

INSTITUTO
DE ESTUDIOS
LEGISLATIVOS

24. Cuautitlán





Cuautitlán

Datos socioeconómicos 2020

Censo de población y vivienda INEGI, 2020

Porcentaje de la población
total del Estado:

1.05%

(peso estatal)

Posición respecto al número de
habitantes:

23/125

(lugar estatal)

Población

178,847

personas

Hombres

87,666

49.0%

Mujeres

91,181

51.0%

Pirámide poblacional

85 años o más

80 - 84 años

75 - 79 años

70 - 74 años

65 - 69 años

60 - 64 años

55 - 59 años

50 - 54 años

45 - 49 años

40 - 44 años

35 - 39 años

30 - 34 años

25 - 29 años

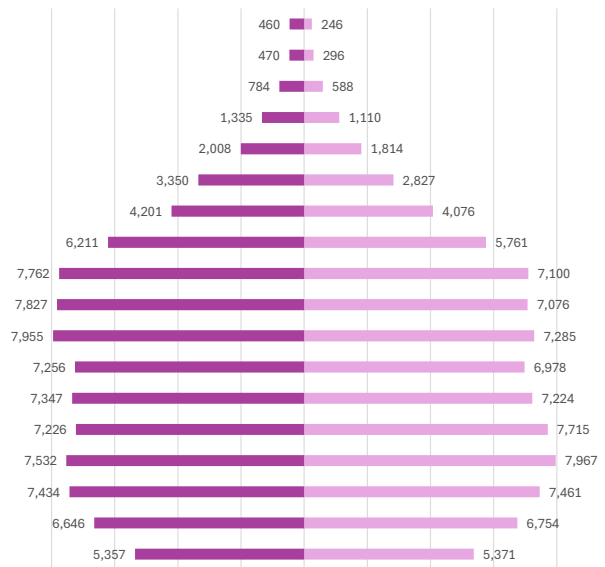
20 - 24 años

15 - 19 años

10 - 14 años

5 - 9 años

0 - 4 años



■ Mujeres ■ Hombres



CONGRESO
ESTADO DE MÉXICO

INESLE

INSTITUTO
DE ESTUDIOS
LEGISLATIVOS

Cuautitlán



Capítulo 9000 Deuda Pública	\$20,114
Capítulo 8000 Participaciones y aportaciones	\$-
Capítulo 7000 Inversiones financieras	\$-
Capítulo 6000 Inversión Pública	\$99,520
Capítulo 5000 Bienes Muebles	\$27,710
Capítulo 4000 Transferencias y asignaciones	\$189,923
Capítulo 3000 Servicios generales	\$297,373
Capítulo 2000 Materiales y suministros	\$110,664
Capítulo 1000 Servicios personales	\$352,239

32.09%

Del total de egresos de la cuenta pública

Capítulo 1000

Servicios personales



Total de egresos

\$1,097,524.46



Capítulo 9000 Deuda Pública	\$20,114.0
Capítulo 8000 Participaciones y aportaciones	\$-
Capítulo 7000 Inversiones financieras	\$-
Capítulo 6000 Inversión Pública	\$99,519.6
Capítulo 5000 Bienes Muebles	\$27,710.2
Capítulo 4000 Transferencias y asignaciones	\$189,922.9
Capítulo 3000 Servicios generales	\$297,372.7
Capítulo 2000 Materiales y suministros	\$110,663.6
Capítulo 1000 Servicios personales	\$352,239.4










32.09%

Del total de egresos de la cuenta pública







Capítulo 1000
Servicios personales







Servicios básicos de vivienda

	Viviendas que no disponen de internet	27.46%
	Viviendas que no disponen de teléfono fijo	2.55%
	Viviendas que no disponen computadora	43.15%
	Viviendas que no disponen de agua	0.35%
	Viviendas que no disponen de drenaje ni sanitario	0.85%
	Viviendas que no disponen de electricidad	0.01%
	Viviendas que no disponen de lavadora	13.58%
	Viviendas que no disponen de refrigerador	4.68%
	Viviendas con piso de tierra	0.54%

Composición Social

	Población originaria	38.07%
	Población hablante de lengua indígena	0.75%
	Población económicamente activa	53.75%
	Población con alguna limitación o discapacidad	10.95%
	Población afiliada con alguna institución de salud	73.16%
	Hogares con jefa de familia	26.39%

Rezago educativo

	Años promedio de escolaridad	11.30
	Población analfabeta	1.49%
	Población de entre 6 y 11 años que no asiste a la escuela	0.42%
	Población con educación básica incompleta	3.89%

Índice de Desarrollo Humano (IDH)

(Grado de progreso del municipio en factores sanitarios, educativos y económicos)



0.776



Subíndice de Educación (SE)

(Calidad de vida a través de la educación)

0.762

ALTO

Subíndice de Ingreso (SI)

(Obtención de recursos para gozar de una vida digna mediante el ingreso bruto Per cápita)



0.773

ALTO



Ingreso Corriente Total Per Cápita

4,141 (Promedio de ingreso que recibe una persona para subsistir)



Subíndice de Salud (SS)

(Esperanza de vida al nacer)



0.793

ALTO



Índice de Rezago Social

-1.42 (Medida que agrega variables de educación, salud y vivienda en el hogar)



Grado de Rezago Social

Muy bajo



LA VIDA Y LA INTEGRIDAD



Feminicidio

0.00



Homicidio doloso

6.54



Homicidio culposo

5.45



Lesiones dolosas

308.81

EL PATRIMONIO



Robo de vehículo

324.06



Robo de negocio

108.93



Robo en transporte público

40.85



Robo a casa habitación

28.87



Robo a transeúnte total

211.32



Robo con violencia

410.11



Extorsión

13.07



Incidencia delictiva

Datos del Sistema Estatal de Seguridad Pública, enero-octubre 2024
(casos por cada 100 mil habitantes)

La familia



Violencia familiar

180.27

La libertad personal



Secuestro

0.00

La sociedad



Trata de personas

1.09

La libertad y la seguridad social



Violación

14.16

Otros



Narcomenudeo

7.62



La vida y la integridad					
Años	2020	2021	2022	2023	2024
Feminicidios	1.13	3.34	1.10	2.17	0.00
Homicidios dolosos	16.00	18.57	19.99	15.93	6.54
Lesiones culposas	2.29	6.19	7.22	4.94	5.45
Lesiones dolosas	334.28	419.74	439.21	360.87	308.81





Presidencia



Juana Carrillo Luna

Sindicatura

Ulises Sánchez Ortega
PVEM-PT-morena

Regidurías

Eveline Escobar Castro	PVEM-PT-morena
José Abraham Sánchez Hernández	PVEM-PT-morena
Carolina Ruíz Sánchez	PVEM-PT-morena
Carlos Félix Vega Contreras	PVEM-PT-morena
Aurora Paulina Vázquez Ríos	PVEM-PT-morena
Ignacio Andrade Calderón	PAN-PRI-PRD-NAEM
Beatriz Balanzar Sánchez	PAN-PRI-PRD-NAEM
Denny Hernández Trinidad	PAN-PRI-PRD-NAEM
Sonia González Torres	PAN-PRI-PRD-NAEM

Partido
político

PVEM-PT-morena



Diputaciones locales

Distrito Local	Cabecera Local	Diputación	Grupo parlamentario
19	Santa María Sultepec	Itzel Daniela Ballesteros Lule	morena

Diputaciones federales

Dtto. Federal	Cabecera Federal	Diputación	Grupo parlamentario
2	Santa María Tultepec	Dionicia Vázquez García	morena